



Informe del proceso de observación del simulacro electoral del día 10 de octubre de 2021.

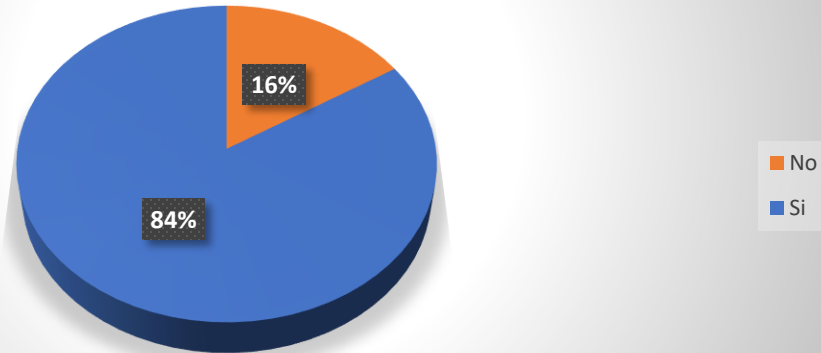
En el marco de las Elecciones Regionales y Municipales del 21 de noviembre de 2021, la Red de observación Electoral de Asamblea de Educación (ROAE) se dispuso a observar el Simulacro Electoral realizado el día domingo 10 de octubre en todo el país. En esta oportunidad se hizo una observación en 14 estados y se monitorearon un total de 74 centros. Los estados observados y el número de observadores desplegados fueron:

Estados	Centros Observados
BARINAS	2
COJEDES	6
DELTA AMACURO	4
LARA	5
MERIDA	3
MIRANDA	4
MONAGAS	1
PORTUGUESA	9
SUCRE	16
TACHIRA	4
TRUJILLO	4
VARGAS	7
ZULIA	1
YARACUY	8
Total general	74

Con esta muestra se alcanzó una cobertura del 100% en el estado Delta Amacuro, del 94% en Sucre y más del 40% en los estados La Guaira, Portuguesa, Yaracuy, Lara y Cojedes.

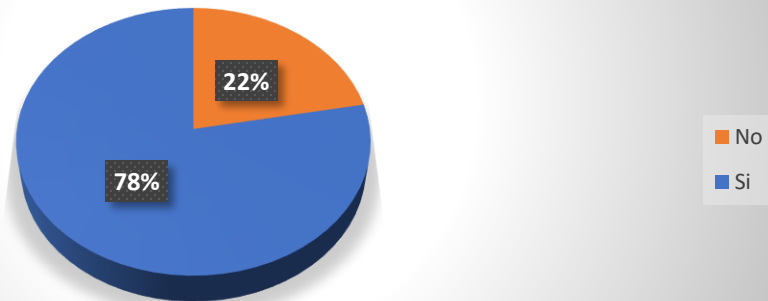
En el Simulacro Electoral se detectaron dos irregularidades importantes y que han sido constantes en los últimos eventos electorales efectuados en Venezuela, a saber, los actos proselitistas y la movilización de electores usando recursos públicos. Como mostramos en el siguiente gráfico, en el 84% (62 centros) de los centros monitoreados se observaron actividades vinculadas a la entrega de cajas CLAP, controles mediante el carnet de la patria, propaganda electoral, uso de franelas alusivas a candidatos y a partidos políticos, entre otras.

¿Existe alguna práctica proselitista en el centro donde se realiza el simulacro o sus alrededores (por ejemplo, alguna actividad relacionada con el Carnet de la Patria, cajas CLAP, etc.)



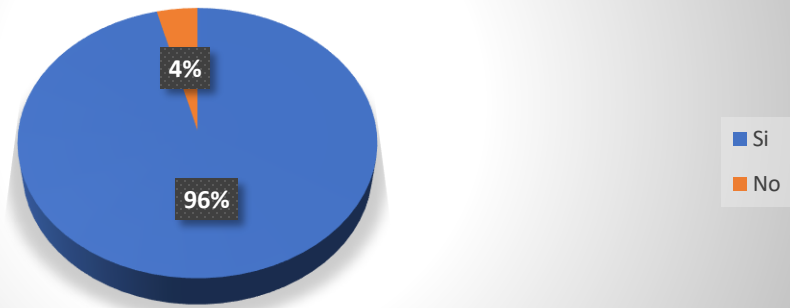
Respecto a la movilización de electores se observó que esta actividad se detectó en el 78% de los centros monitoreados (58 centros) tal y como se puede apreciar en el siguiente gráfico.

¿Observó usted movilización de personas al centro de votación con transportes oficiales?



Dada la pandemia declarada por la COVID 19 se monitoreó el cumplimiento de las medidas de bioseguridad por parte de funcionarios y electores y se detectó que los funcionarios cumplieron las medidas en el 96% de los centros observados, tal y como se puede apreciar en el siguiente gráfico.

¿Se cumplieron las medidas de bioseguridad por parte de los funcionarios?



Por su parte los electores cumplieron las medidas de bioseguridad en el 90% de los centros observados

Se cumplieron las medidas de bioseguridad por parte de los electores?

